


	VEILIGHEIDSINSTRUCTIEKAART	03/02/2023
	Kolomboormachine	Versie 1 Pagina 1/2

Identificatie van het arbeidsmiddel:				
Intern nr.		Merk:	Contimac	
Lokaal:	D-103	Type:	Kolomboormachine	

Specifieke veiligheidsinstructies bij het gebruik en onderhoud van het arbeidsmiddel

<p>Werkvoorbereiding</p> <ul style="list-style-type: none"> • Gebruik de volgende persoonlijke beschermingsmiddelen: <ul style="list-style-type: none"> ▫ Veiligheidsbril. • Draag geen loshangende kledij, horloges of sierraden zoals kettingen en ringen. • Bij lange haren is het dragen van een muts of haarnet vereist. • Bij het werken aan de machine geen handschoenen dragen. • Gebruik steeds de juiste boor voor het juiste materiaal. • Werkomgeving: <ul style="list-style-type: none"> ▫ De werkzone rond de machine moet volledig worden vrijgehouden van obstakels, afval, grote hoeveelheden stof, olie....; ▫ Het tafelblad moet volledig vrij zijn (gereedschappen, werkstukken...); ▫ Zorg voor een goede verlichting. • Gebruik de machine nooit bij een significant defect: bv. Beschadigde voedingskabel, bediening stuk, afscherming stuk... • Collectieve beschermingsmiddelen: <ul style="list-style-type: none"> ▫ Ga na of de noodstop bereikbaar is vanaf de bedieningsplaats. Controleer deze periodiek; ▫ Controleer de machine op mogelijke zichtbare gebreken; ▫ Test de noodstop; ▫ Stel de instelbare afscherming voor de boorkop correct in; ▫ Controleer, alvorens de machine te gebruiken, de aanwezigheid en het correcte functioneren van de vereiste beschermingsmiddelen: bijv. de afscherming rond de boorkop. 	 <p style="font-size: small; text-align: center;"> Opgelet voor bewegende delen Beschermhandschoenen verboden </p>
---	--

<p>Veilig werken</p> <ul style="list-style-type: none"> • Laat de machine nooit zonder toezicht draaien. • Werk steeds geconcentreerd. Hou de werkplek ordelijk. • Zorg voor een stabiele werkhouding. <p>Onderhoud</p> <ul style="list-style-type: none"> • Enkel bevoegde personen mogen dit toestel herstellen/onderhouden. 	
--	---

Bijzondere risico's

- Zorg indien nodig voor voldoende koeling van werkstuk en boor.
- Onderbreek regelmatig de snij- en boorbeweging om te lange spanen te breken.
- Rem de boorkop nooit handmatig af.
- Schakel de boormachine uit bij handelingen waar contact met de boor mogelijk is.
- Verwijder spanen met de handborstel.
- Draag steeds een veiligheidsbril.
- Kies een goed snijdende boor, geschikt voor het te bewerken materiaal.
- Klem de boor stevig vast. Verwijder nadien de boorsleutel (indien van toepassing).
- Klem het werkstuk goed vast met een spanschroef, kaliber, griptang of steun.
- Laat het werkstuk steunen op een vlakke basis. Zorg ervoor dat de boor niet vast komt te zitten.
- Leg bij het boren geen gereedschap of materiaal op de boortafel.
- Oefen geen te grote kracht uit op de boor.
- Let op voor wegspringende spanen en materialen.

**Noodsituaties**

- Ongeval: schakel de machine uit (via de noodstop), breng het slachtoffer in veiligheid en verwittig een EHBO-verlener via het noodnummer.
- Brand: schakel de machine uit, gebruik een geschikt blusmiddel (poeder of schuim) en waarschuw via het noodnummer.

