



Naam:

Klas:

Nr.....

Fotozoektocht

Doorheen de wandeling passeer je langs verschillende gebouwen, monumenten, door verschillende straten... Op de volgende pagina's zie je vele foto's waarvan sommigen in Vorselaar genomen zijn. LET OP: er zitten ook foto's tussen die je niet zal tegenkomen om je te misleiden.

Wat is de bedoeling?

- De foto's staan in een willekeurige volgorde.
- Naast elke foto staat een letter of symbool.
- Tijdens de wandeling zal je langs enkele zaken passeren waarvan een foto in deze bundel staat.
- Zet de letter van de foto die je als eerste tegenkomt op plaats 1 in het kadertje. De letter van de foto die je als tweede tegenkomt, zet je op plaats 2 in het kadertje enzoverder.
- Op het einde van de wandeling zou er een woord moeten verschijnen.
- Je werkt alleen, als je iets gevonden hebt, verklap je dit niet aan de anderen.
- Succes!

1	2	3	4	5	6	7	8	9






→ E



→ R



→ A





→ v



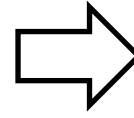
→ u



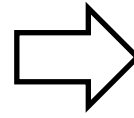
→ s



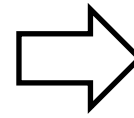
→ k



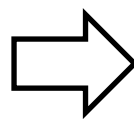
I



E



L



T



→ z



→ R



→ A