

Syntheseles

Algemene informatie



Onderwerp:	Syntheseles thema 'Gratis?!'
Timing:	25'
Leergebied:	WO
Materiaal:	<ul style="list-style-type: none">- Computers/iPads/smartphones- Kahootquiz- Rebus syntheseles
Bijlagen:	<ul style="list-style-type: none">- Rebus syntheseles- Vragen kahootquiz
Lesdoelen:	<ol style="list-style-type: none">1) De leerlingen kunnen het juiste antwoord aanduiden op basis van de lessen die ze gevolgd hebben over dit thema.2) De leerlingen kunnen aanvaarden dat er maar één winnaar is.
Leerplandoelen:	Zie activiteitenschema thema 'Gratis?!'
Beginsituatie:	<p><u>Inhoudelijk</u> De leerlingen hebben alle inhoudelijke lessen rond het thema gezien in de klas. Tijdens deze les wordt er een quiz gedaan om te zien of de leerlingen de doelen hebben bereikt.</p> <p><u>Leefwereld</u></p> <ul style="list-style-type: none">- Deze les wordt op een competitieve manier aangepakt.- De les wordt gegeven aan de hand van een quiz.
Vorbereiding:	/
Inhoudsanalyse:	/

Syntheseles

Lesverloop

Lesverloop:	<u>Oriëntatiefase</u> <ol style="list-style-type: none">1. De leerlingen lossen de rebus op. De oplossing is 'Wat hebben we besproken tijdens dit thema?'. 2. De leerlingen beantwoorden klassikaal de vraag van de rebus.
	<u>Verwervings- en verwerkingsfase</u> <p>De leerlingen spelen een quiz aan de hand van Kahoot! (https://create.kahoot.it/share/thema-gratis/fe2ceeb2-e765-4c07-8f3c-bdce475a0539). De vragen van de quiz staan in bijlage.</p>
	<u>Slotfase</u> <p>De leerkracht stelt enkele omvattende vragen:</p> <ul style="list-style-type: none">- Wat was er leuk tijdens dit thema?- Wat vond je minder leuk tijdens dit thema?- Wat heb je bijgeleerd?
Scholen nog niet open:	Als de scholen nog niet open zijn, kunnen de leerlingen de quiz ook van thuis doen.

 k=w
kat



h+  i=b  l=n
ei bel

 -er
weer

 -l+  o=r+  -y
bel spook yen

i+  -y
ny

d+  -ge
geit

 v=h  o=e+?
tv oma

Vragen van de Kahoot-quiz

1. Wat staat er op de achterkant van euromunten?
 - 10 sterren
 - 11 sterren
 - **12 sterren**
 - 13 sterren

2. Wat staat er op de achterkant van euromunten?
 - De achterkant van een persoon
 - **Zijaanzicht van een persoon**
 - Voorkant van een persoon
 - Dier

3. Wanneer gaat men het meest verkopen?
 - Klein aanbod en veel reclame
 - Klein aanbod en weinig reclame
 - **Groot aanbod en veel reclame**
 - Groot aanbod en weinig reclame

4. Wat behoort niet tot de kosten die men heeft wanneer men iets verkoopt?
 - Reclame
 - Huur
 - Loon
 - **Verkoopprijs**

5. Waar zet je geen aardbeienautomaat?
 - Naast de bakker
 - Naast de slager
 - **Naast de fruitwinkel**
 - Naast een café

6. Wat doe je wanneer andere mensen naast jouw winkel exact dezelfde producten verkoopt?
 - **Meer reclame maken voor jouw winkel**
 - Prijs verlagen
 - Prijs verhogen
 - Minder reclame maken voor jouw winkel

7. Welke van de volgende beroepen wordt niet betaald door de overheid?
 - Postbode
 - **Piloot**
 - Leerkracht
 - Treinbegeleider

8. Wat is BTW?
 - Geld dat je krijgt van de overheid.
 - **Een belasting die je betaalt als je iets koopt.**
 - Het bedrag dat de winkelier verdient als hij iets verkoopt.

- Het verschil tussen de prijs waarvoor de winkelier iets inkoopt en de prijs waartegen hij het verkoopt.

9. Organisatie die vooral in oorlogsgebieden werkt.

- Rode Kruis
- **Artsen zonder grenzen**
- Amnesty international
- Unicef

10. Een organisatie die ervoor zorgt dat kinderen niet moeten werken.

- Artsen zonder grenzen
- **Unicef**
- Oxfam wereldwinkels
- Rode Kruis

11. Organisatie die producten koopt in het Zuiden en deze aan een eerlijke prijs in België verkoopt.

- **Oxfam wereldwinkels**
- Unicef
- Amnesty international
- Artsen zonder grenzen